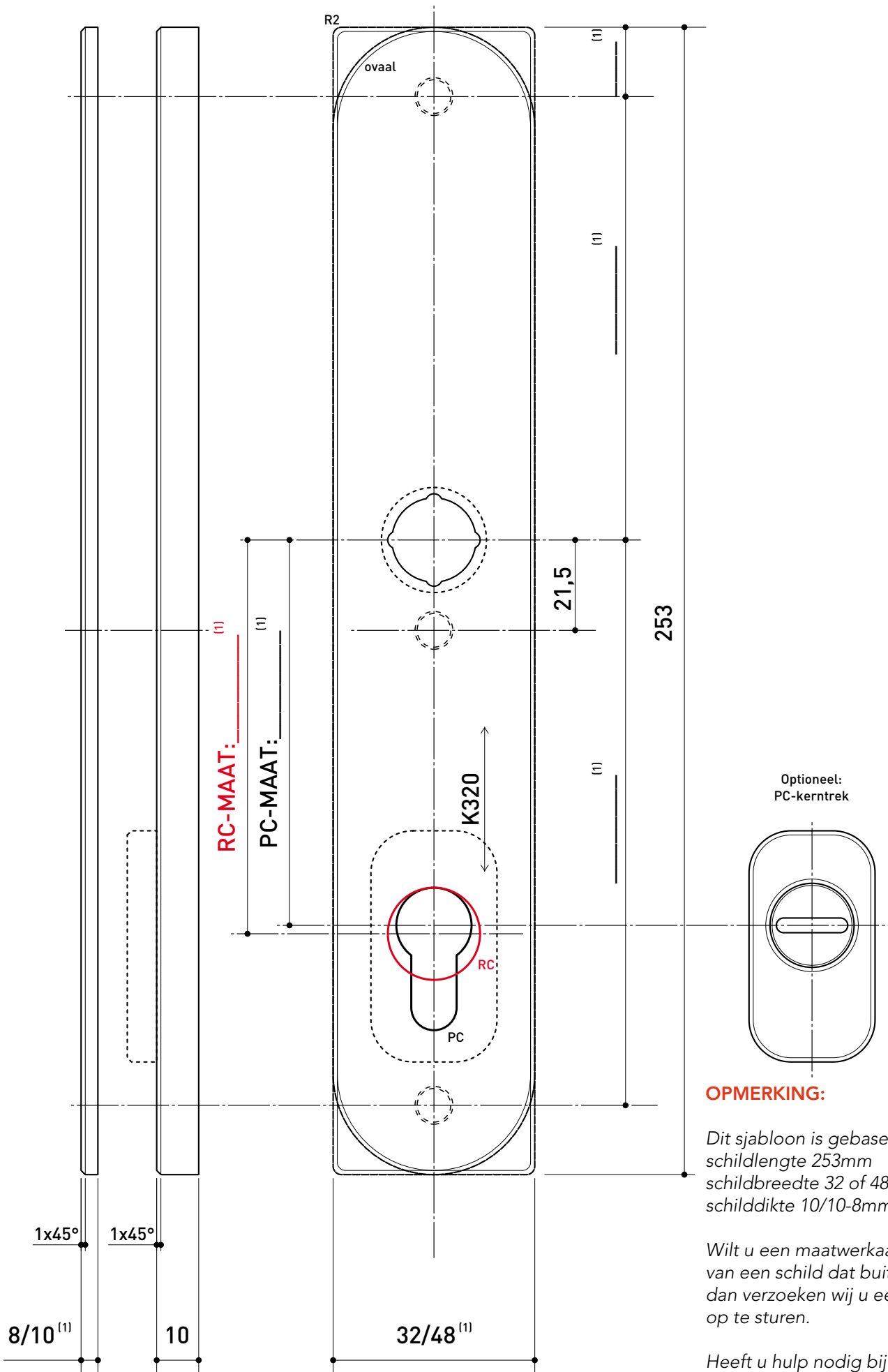


# Maatwerksjabloon rvs deurbeslag



## TOELICHTING GEBRUIK SJABLOON

Dit sjabloon kunt u gebruiken wanneer u een rvs deurbeslag wilt bestellen dat afwijkt van ons standaard assortiment zoals beschreven in onze brochures en op onze website.

Om uw aanvraag zo goed mogelijk te kunnen verwerken vragen wij u alle velden in de tekening en in de tabel hieronder zo volledig mogelijk in te vullen. Vergeet ook niet uw bedrijfsgegevens in te vullen.

Het ingevulde blad kunt u inscannen en mailen naar: [info@ansadesign.nl](mailto:info@ansadesign.nl).

Heeft u vragen over het invullen van het sjabloon? Neem dan contact op met uw Ansa contactpersoon of bel met onze verkoop binnendienst: **0570 - 662 580**.

Een overzicht van de verschillende krukken en knoppen vindt u op de volgende pagina.

<sup>(1)</sup>: Doorhalen wat niet van toepassing is en/of invullen.

<sup>(2)</sup>: Aankruisen wat van toepassing is.

Graag volledig invullen!				kruk <sup>(2)</sup>	krukstift <input checked="" type="checkbox"/> 8 <sup>(2)</sup>				krukstift <input checked="" type="checkbox"/> 9 <sup>(2)</sup>
					ø16	ø19	ø20	ø22	ø22
deurdikte <sup>(1)</sup>	:	38	54	mm	<input type="checkbox"/> alleen kruk gat				
schroeven <sup>(1)</sup>	:	02	03	stuks	<input type="checkbox"/> 11				
					<input type="checkbox"/> 04				
<b>Schildmaat</b>					<input type="checkbox"/> 22				
hoogte	:		253	mm	<input type="checkbox"/> 10				
breedte <sup>(1)</sup>	:	32	48	mm	<input type="checkbox"/> 20				
radius R <sup>(1)</sup>	:	R2	ovaal		<input type="checkbox"/> 25				
dikte binnenschild <sup>(1)</sup>	:	10	08	mm					
<b>SKG <sup>(1)</sup></b>	:	**	***	n.v.t.	<input type="checkbox"/> 15	<input type="checkbox"/> 16			
<b>Cilinder <sup>(1)</sup></b>	:	PC	RC	blind	<input type="checkbox"/> 40	<input type="checkbox"/> 41			
<b>Kerntrekbeveiliging <sup>(1)</sup></b>	:		ja	nee	<input type="checkbox"/> 40	<input type="checkbox"/> 41			
<b>! Geveerd <sup>(1)</sup></b>	:	L1,4	R2,3	n.v.t.	<input type="checkbox"/> 30	<input type="checkbox"/> 31			
<b>Aantal <sup>(1)</sup></b>	:	.....		stuks	<input type="checkbox"/> 50	<input type="checkbox"/> 51			
					<input type="checkbox"/> 70	<input type="checkbox"/> 71			

**! LET OP:** Een geveerde kruk/knop kan alleen toegepast worden op een cilinderbediend meerpuntsslot of insteekslot.

## UW GEGEVENS

Klantnummer : .....

Firma naam : .....

Contactpersoon : .....

Straat + nummer : .....







Postcode + plaats : .....

Land : .....

Telefoonnummer : .....

E-mailadres : .....

Handtekening : .....

KRUKMODELLEN DRAAIBAAR	
Nummer	Uitvoering
11	 L
04	 L90
22	 Coupé
10	 U
20	 Verkropt
25	 L20 koker

KNOPMODELLEN VAST / DRAAIBAAR		
Nr. Vast	Nr. Draaibaar	Uitvoering
15	16	 Ei knob
40	41	 Bol verkropt
30	31	 Bol
50	51	 Damschijf A-symm
70	71	 Vierkant A-symm